

TEJAS CYRGO





Nuestras cubiertas están constituidas en su metal base con Aluzinc más el espesor de las capas de pintura para brindar mayor durabilidad.


Cyrgo: Medidas y pesos exactos.


El espesor de nuestras cubiertas está determinado por su metal base sin considerarse las capas de pintura, por eso, son más resistentes.


Ventajas


 Cubiertas más resistentes gracias a su acero base.


 Menor peso que requiere menos estructura de soporte.


 Más hermeticidad gracias a su diseño corta gotas (Maxistell).

 Excelente luminosidad debido a su acabado interior blanco.

 Excelente comportamiento impermeable (Sujeto a los ambientes).

 Facilidad y flexibilidad en la instalación.

 Acabados arquitectónicos decorativos en varios colores.

 Más años de vida útil: entre 4 y 6 dependiendo de la zona, porcentaje de humedad, entre otros.


Normas

- Cubiertas prepintadas: NTC 3465 (ASTM A755M).
- Substrato: NTC 4015 (ASTM A792M).
- Tolerancias dimensionales: NTC 7 (ASTM A568M).

CLASES DE CUBIERTAS PREPINTADAS

Nuestras cubiertas tienen un ancho útil de 1 metro, las tenemos en longitudes desde 1,8 metros hasta 12,0 metros y en espesores desde 0.30 mm, 0.35 mm y 0.43 mm solo de sustrato según norma ASTM A755M.

Teja Maxistell




4 CRESTAS
Ancho útil de 1 metro.
Rigidizadores adicionales en sus valles para mejorar su comportamiento estructural y capacidad de carga, corta gotas para disminuir filtraciones.




Cubierta CYRGO 1.000



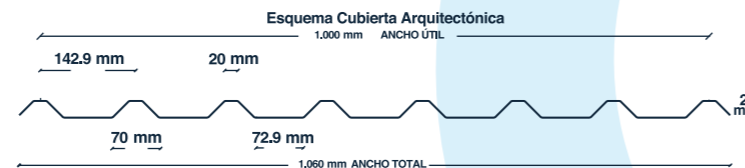
6 CRESTAS
Híbrido entre la cubierta Maxistell y Arquitectónica.



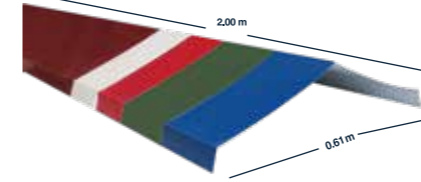
Cubierta Arquitectónica



8 CRESTAS
Utilizada en ambientes decorativos que requieren luces cortas.



Accesorios de Cubierta: Caballete



Producto a base de aluzinc AZ 150 prepintado de 0.43 mm.

Beneficios:
Evita que se filtre el agua entre las uniones de las tejas en la cumbre.

Tabla de Colores



Proyecto con cubiertas CYRGO

Conjunto residencial Ribadeo Armenia, Quindío.



Vista externa



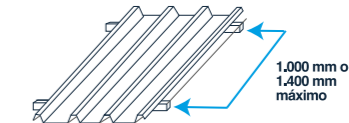
Vista interna



Vista interna

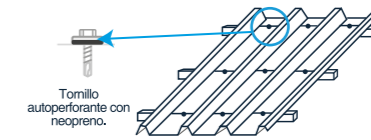
RECOMENDACIONES DE INSTALACIÓN CUBIERTAS METÁLICAS

① Distancia entre apoyos.



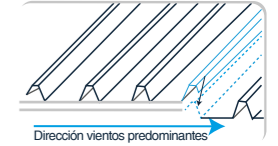
Verifica que la tubería estructural (correas), que soportan las tejas tenga una distancia adecuada de máximo 1.40 m.

③ Fijación de todos los valles con el tornillo de neopreno.



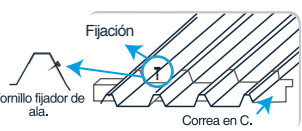
Tornillo autopercutor con neopreno.

② Ubicación de traslapios.



Coloca los traslapios en dirección opuesta a las corrientes de aire.

④ Aseguramiento de traslapios.



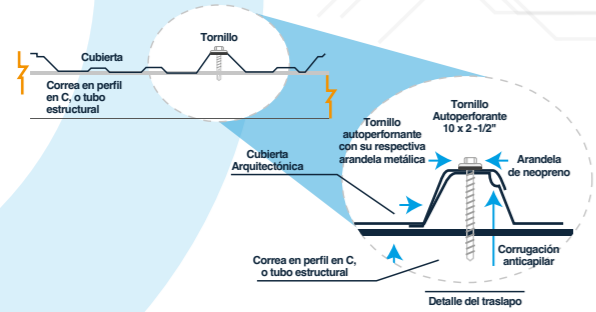
Colocar cada 1 m los tornillos fijadores de ala.

Recomendaciones de uso

- Dejar la lucarna (vano en el techo), para mejorar la iluminación, ventilación y evitar la condensación al interior de la construcción.
- Las cubiertas metálicas son para uso residencial, comercial e industrial y otros ambientes corrosivos o de humedad extrema.
- Siempre la estructura de soporte debe estar limpia, seca y debidamente protegida del óxido para no contaminar la cubierta y provocar su oxidación prematura.
- No arrastrar la cubierta sobre la estructura metálica.




Formas en la que se deben traslapar lateralmente las tejas



Capas de pintura

- Las capas de pintura le dan mayor durabilidad a la lámina en ambientes exteriores.
 - Se le colocan varias capas de pintura protegiendo el metal base (lámina galvanizada con aluzinc).
 - No cambian de color y no se arrugan o doblan (con la instalación adecuada)
- Nota: En ambientes salinos y de alta humedad, se puede presentar oxidación superficial.



¿Sabías qué... ?

- El espesor de nuestras cubiertas está determinado por el metal base de Aluzinc AZ 150, siendo por ello, más gruesas y de mayor resistencia, es decir, que no tenemos en cuenta las capas de pintura para determinar el espesor.
- Los espesores determinados en calibres tienen rangos mínimos y máximos, por ejemplo, un espesor de calibre 22 abarca espesores que van desde 0,70 mm a 0,76 mm, lo que incide en la resistencia y peso del material, por esto, nuestros espesores están definidos en milímetros (mm).

RECOMENDACIONES DE ALMACENAMIENTO CUBIERTAS METÁLICAS

- Almacene la teja bajo el techo, horizontalmente una sobre otra.
- Evite su explosión al sol y al agua antes de instalarse.
- Proteja las tejas cubriéndolas con carpas, plástico o material similar.
- si la cubierta se moja, séquela inmediatamente con un trapo o estopa.
- No coloque otros objetos sobre las tejas.
- Evite que las tejas tengan contacto con sustancias químicas.



Sigue estas recomendaciones y evita el daño o pérdida total de tu cubierta por oxidación blanca.

Características

ALUZINC:AZ 150

Composición química: (AL 55%) - (ZN 41%)
Recubrimientos de caras: Equivalencia G50 (oz/ft²); ambas caras.

¡Contacta a nuestros ingenieros para brindarte toda la orientación técnica en tus proyectos!

I Barranquilla
UNIDAD DE DISTRIBUCIÓN

I Bogotá
Cra. 129 # 15A - 70
Barrio Fontibón

I Bucaramanga Girón
Chimitá Km 3 - Vía Café Madrid -
Girón, Parque Industrial 2

I Cali
Cra. 1H # 37 - 16
Barrio Santander

I Cúcuta
Calle OB # 7B - 39
Barrio Panamericano

I Florencia Centro
Calle 16 # 9 - 27
Barrio La Playa

I Florencia Sur
Carrera 11 Km 3 Parque Industrial
Santa María, Bodega 13

I Girardot
Cra. 8 # 21 - 78
Barrio San Antonio

I Ibagué Centro
Cra. 4 Estadio # 29 - 42
Barrio Claret

I Ibagué Sur
Cl. 26 Cra 3 # 27 - 51
Barrio Claret

I Ipiales
Av. Panamericana # 2E - 61
Barrio Los Chilcos

I Medellín
Cra. 55A # 62 A - 80
Barrio Chagualo

I Neiva Centro
Calle 1 # 2a - 23
Avenida circunvalar

I Neiva Sur
Cra. 5 Sur # 40 - 35

I Pasto
Av. Panamericana # 21 - 35
Barrio Bachué

I Popayán
Calle 16 # 17 - 92
Barrio La Ladera

I Santa Marta
Calle 29 # 57 - 52
Glorieta Mamatoco
Barrio Mamatoco

I Villavicencio
Cra. 22 # 4D - 110
Barrio La Primavera frente a
estación de servicio La Alborada

I Zipaquirá
Cra. 36A # 8A - 04
Bodega 4 Sabana Zona Industrial
Barrio La Paz

**LLÁMANOS Y ESCRÍBENOS A LAS LÍNEAS NACIONALES
CYRGO DESDE CUALQUIER CIUDAD:**

☎ 601 514 5050
📞 316 831 17 58

Portafolio de
TEJAS