


OTROS MEDIOS DE PAGO



PAGOS EN LÍNEA

Conoce nuestras nuevas opciones de pago:



PAGOS DESDE APP DAVIPLATA

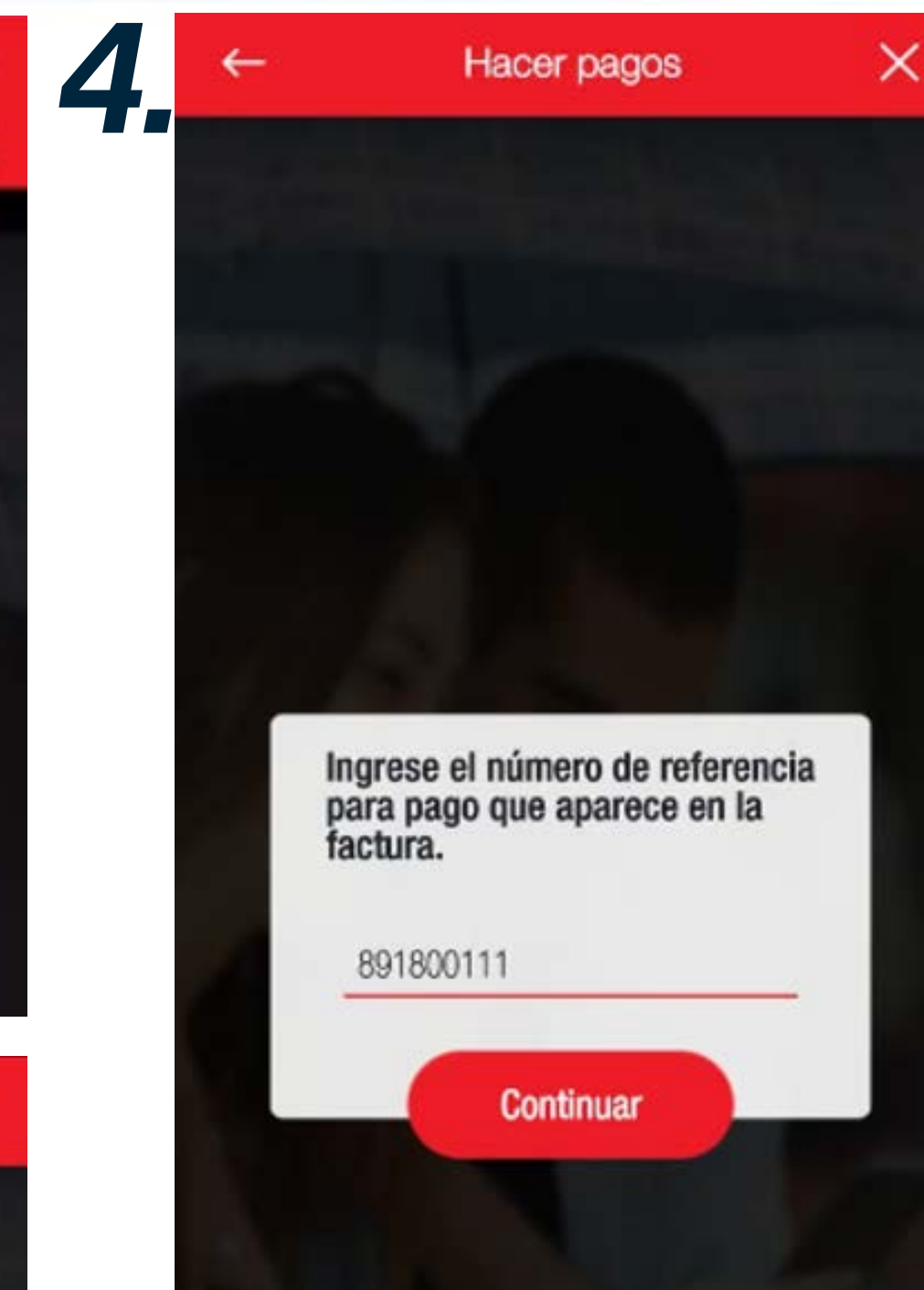
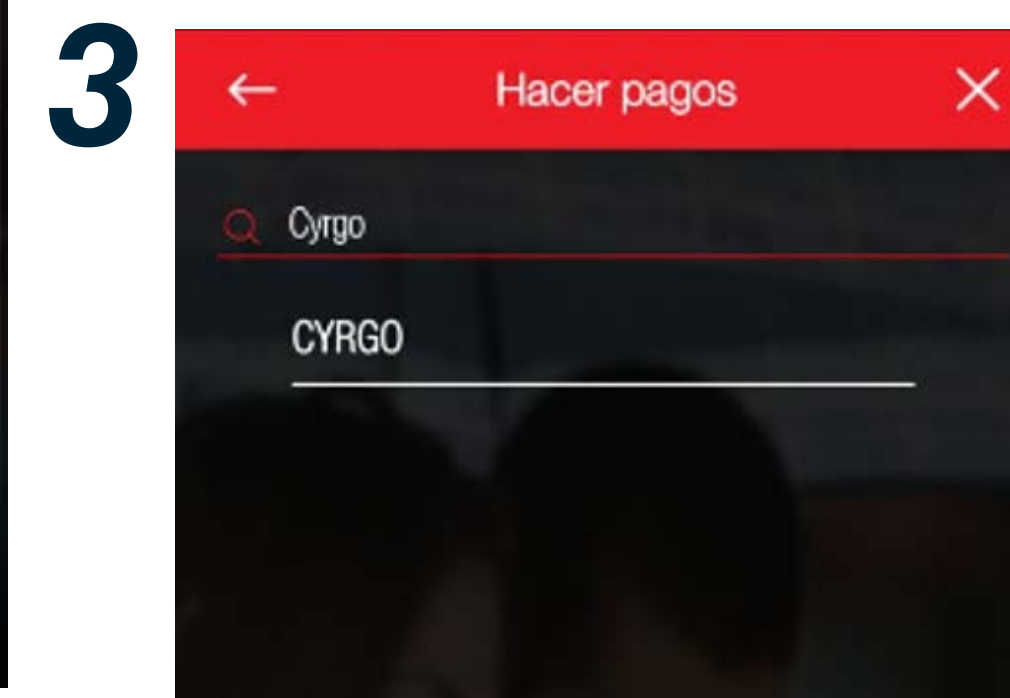
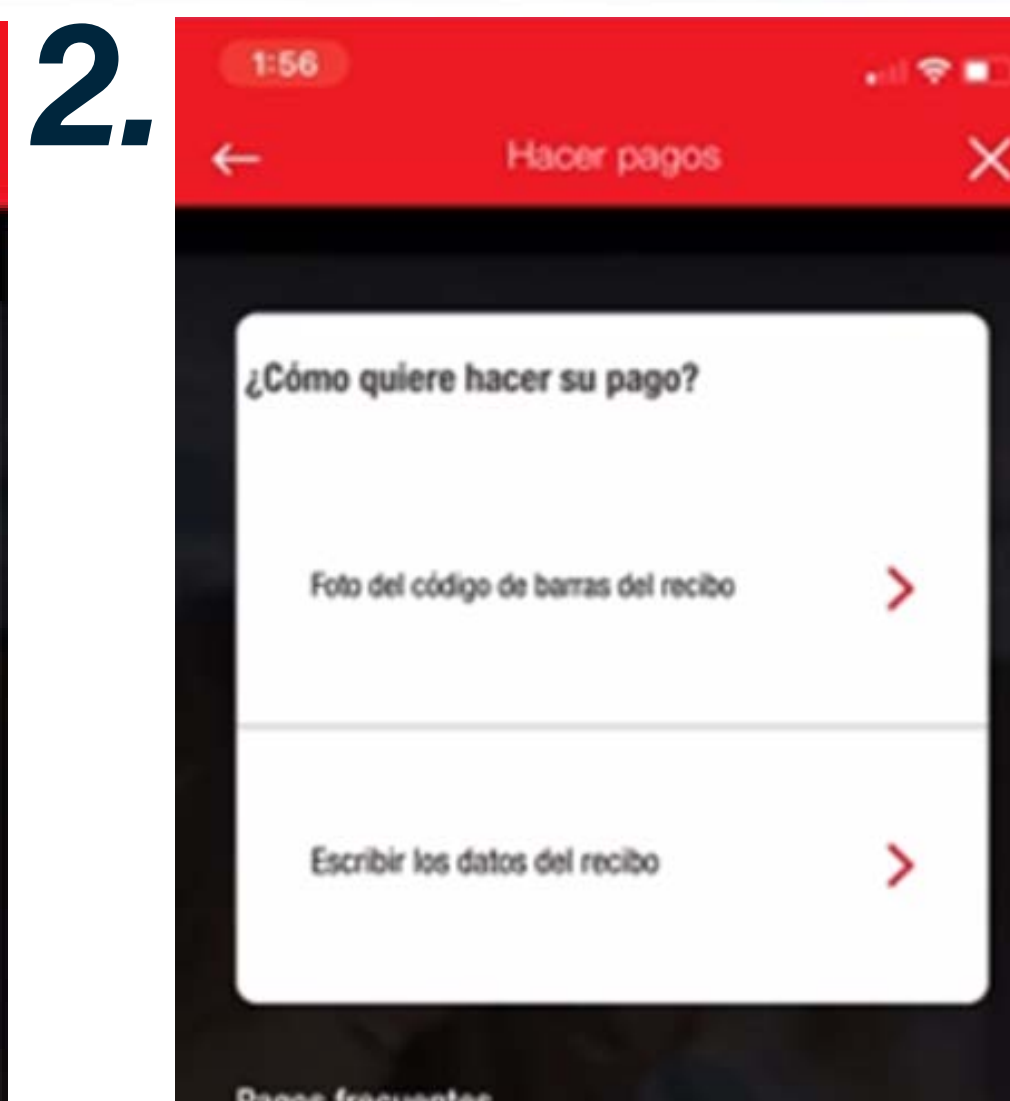
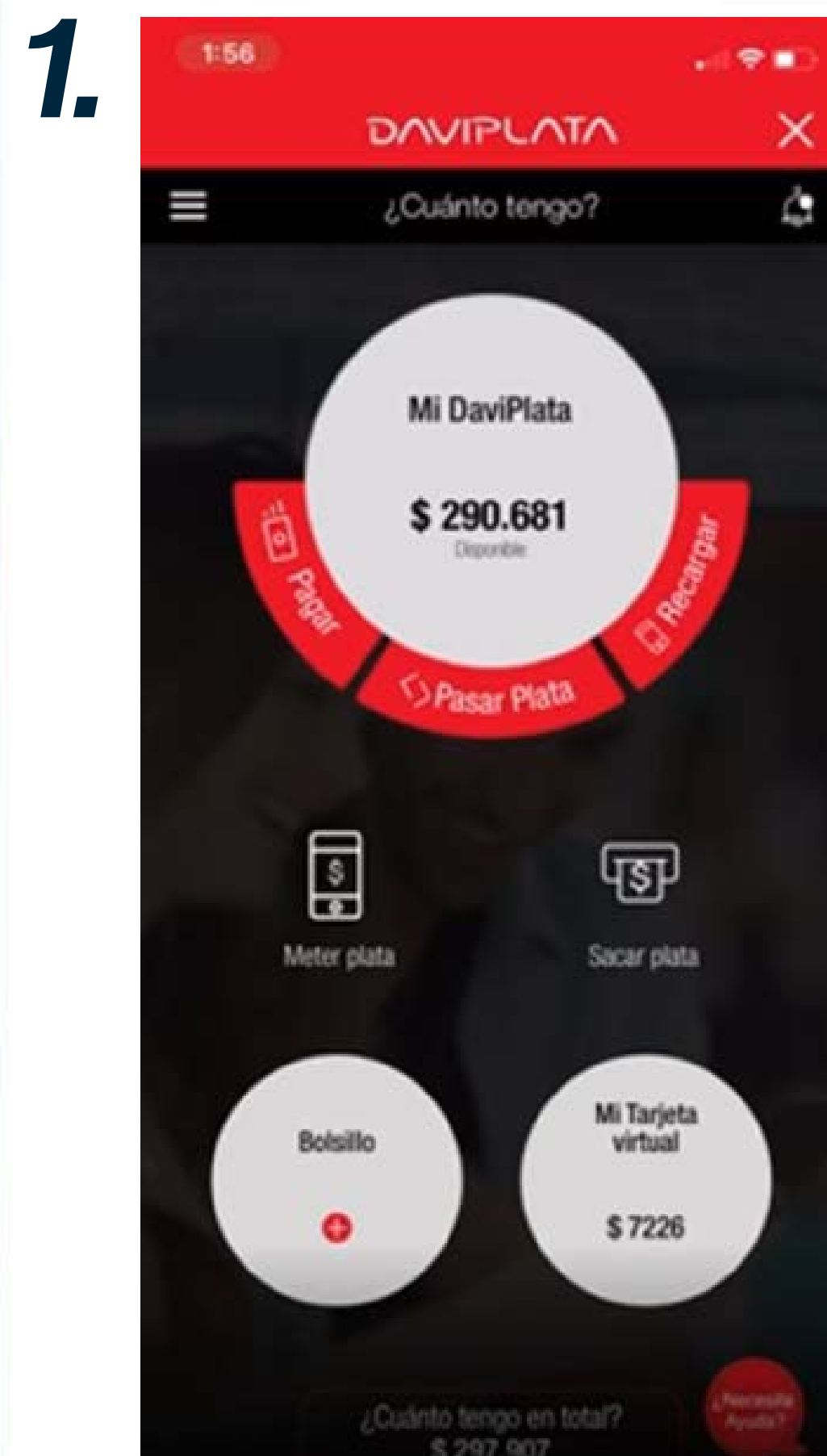


A continuación enviamos el paso a paso para que nuestros clientes **Daviplata** puedan generar el pago a su empresa, así:

1. Ingresar a la aplicación **Daviplata** y escoger **PAGAR**.

2. Si sus facturas son expedidas con código de barras escoger la opción **FOTO DEL CÓDIGO DE BARRAS** y si no hay código de barras escoger la opción **ESCRIBIR DATOS DEL RECIBO**.

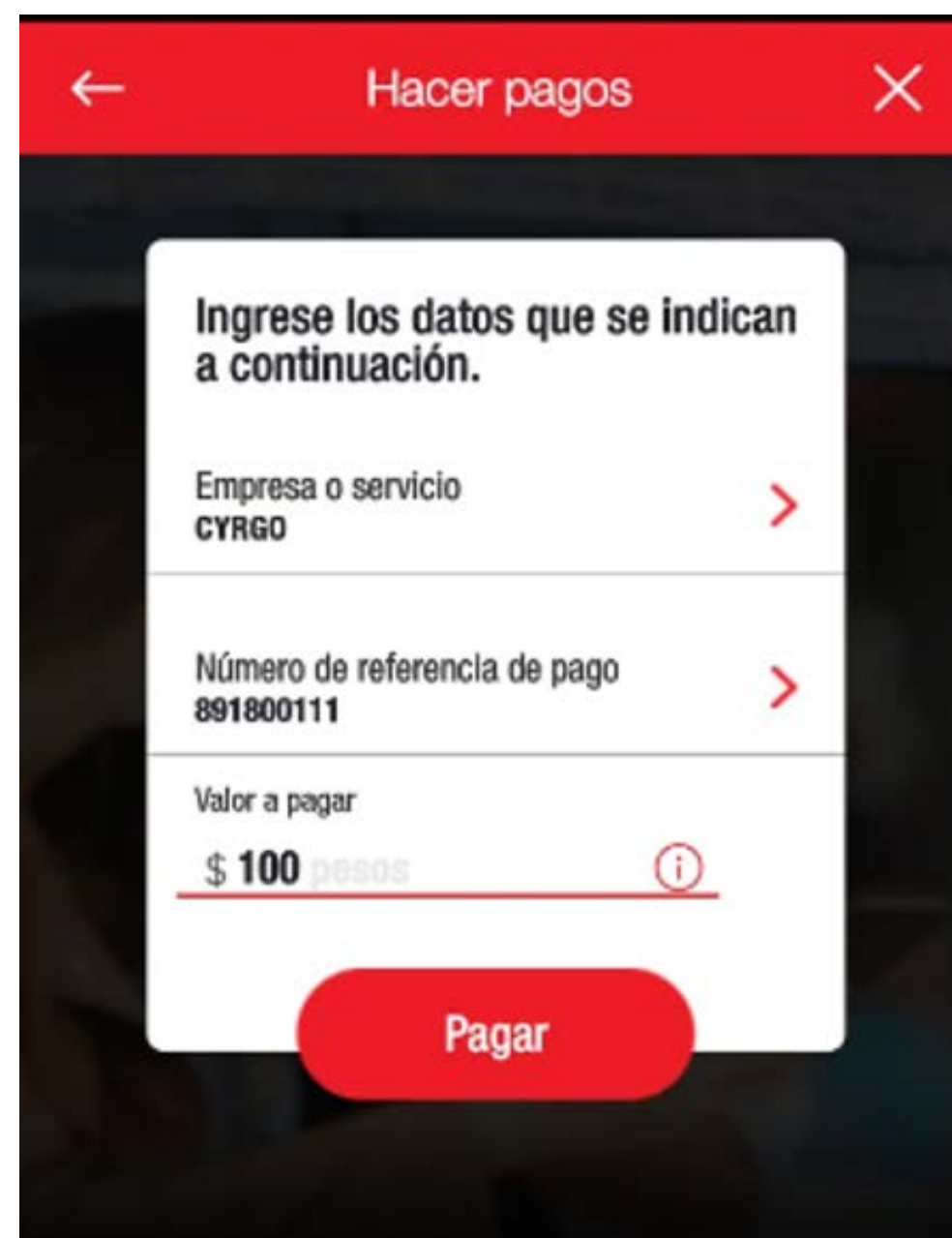
3. Buscar el nombre de la empresa a la cual le va generar el pago.



PAGOS DESDE APP DAVIPLATA

- Colocar la **IDENTIFICACIÓN** o **REFERENCIA**.
- Ingresar el valor.
- Mensaje de transacción exitosa.

5.



← Hacer pagos ×

Ingrese los datos que se indican a continuación.

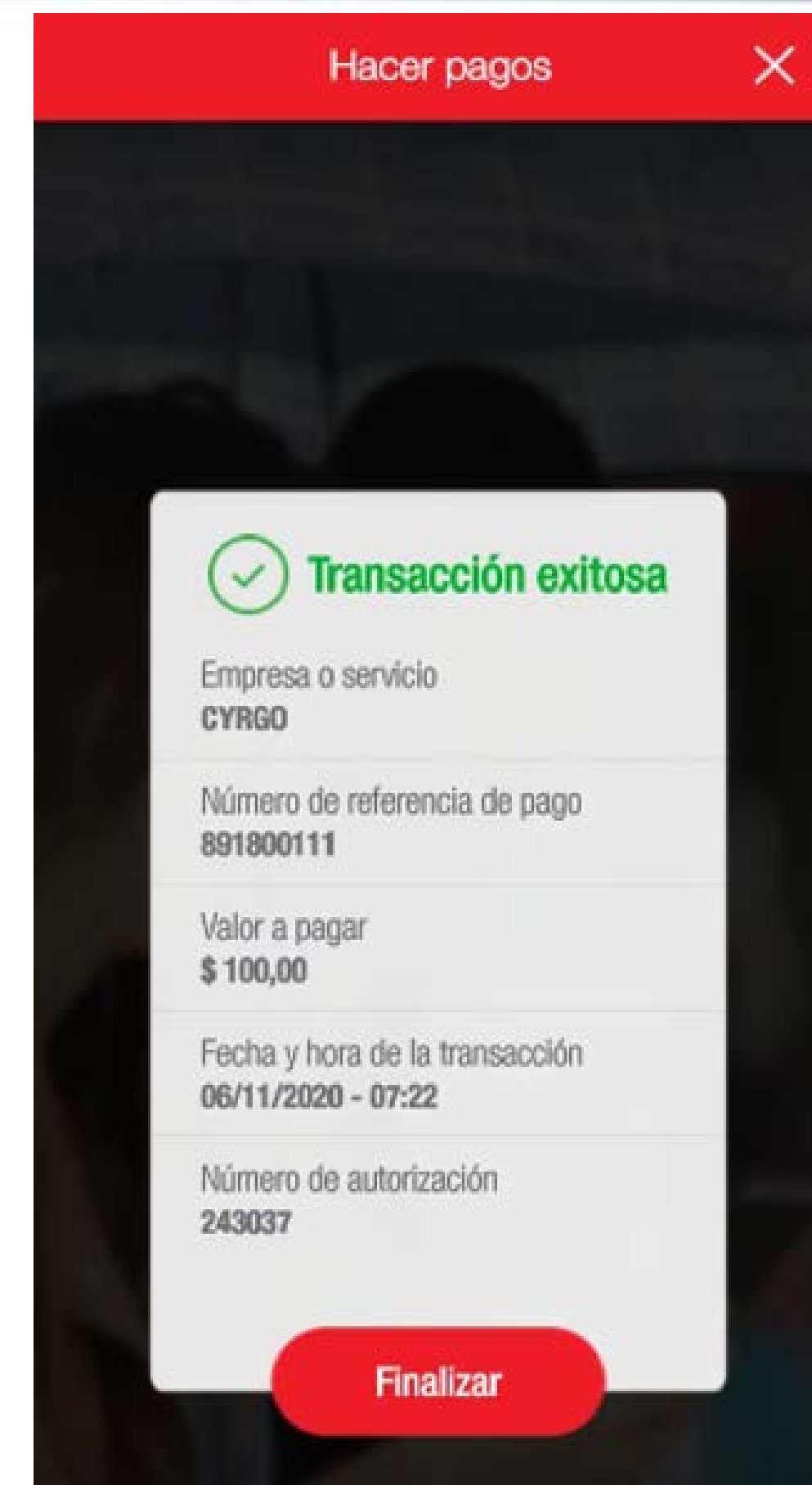
Empresa o servicio
CYRGO >

Número de referencia de pago
891800111 >

Valor a pagar
\$ 100 pesos ⓘ

Pagar

6.



Hacer pagos ×

✓ Transacción exitosa

Empresa o servicio
CYRGO

Número de referencia de pago
891800111

Valor a pagar
\$ 100,00

Fecha y hora de la transacción
06/11/2020 - 07:22

Número de autorización
243037

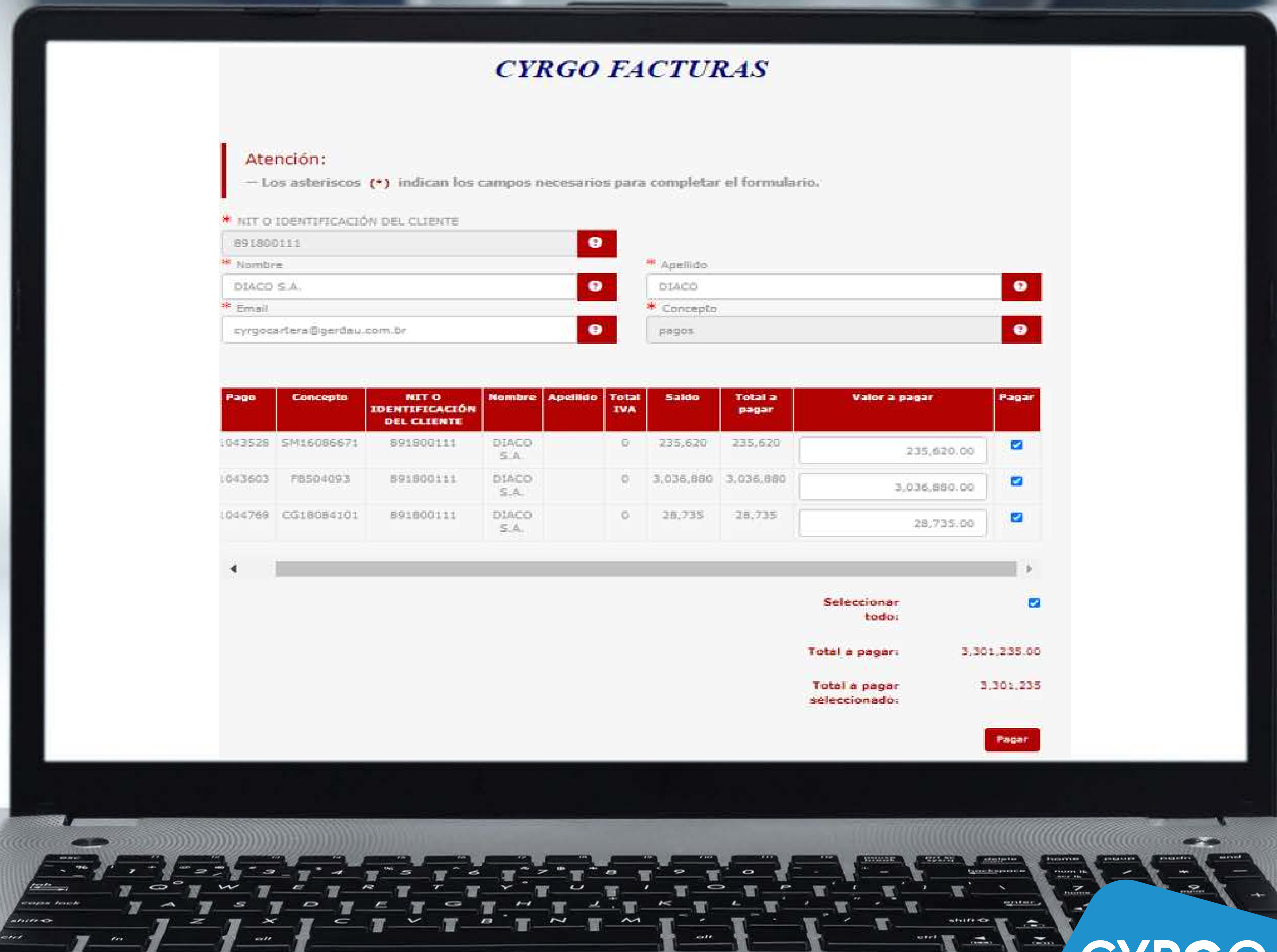
Finalizar

PAGOS NEQUI POR MEDIO PSE



1. Ingresa a la página de Cyrgo www.cyrgo.com.co

2. Para realizar Anticipos selecciona el tipo de pago a realizar (**ANTICIPO o FACTURA**).



PAGOS NEQUI POR MEDIO PSE

3. Ingresa la información solicitada: número de NIT o cédula, anticipo (detalle texto o número), valor a pagar, nombre o razón social al cual pertenece el pago, e-mail, número telefónico y tipo de identificación en caso de ser un anticipo, si es el pago de una factura digita el NIT sin dígito de verificación, selecciona las **facturas a pagar** y oprime el botón **pagar**.

4. En la parte inferior de la página selecciona el tipo de cliente (Persona o Empresa) y selecciona **NEQUI, CLIC PARA CONTINUAR CON EL PAGO**.

CYRGO FACTURAS

Atención:
— Los asteriscos (*) indican los campos necesarios para completar el formulario.

* NIT O IDENTIFICACIÓN DEL CLIENTE
891800111

* Nombre
DIACO S.A.

* Email
cyrgocarfera@gerdsu.com.br

* Apellido
DIACO

* Concepto
pagos

Pago	Concepto	NIT O IDENTIFICACIÓN DEL CLIENTE	Nombre	Apellido	Total IVA	Saldo	Total a pagar	Valor a pagar	Pagar
1043528	SM16086671	891800111	DIACO S.A.		0	235,620	235,620	235,620.00	<input checked="" type="checkbox"/>
1043603	FB504093	891800111	DIACO S.A.		0	3,036,880	3,036,880	3,036,880.00	<input checked="" type="checkbox"/>
1044769	CG18084101	891800111	DIACO S.A.		0	28,735	28,735	28,735.00	<input checked="" type="checkbox"/>

Seleccionar todo:

Total a pagar: 3,301,235.00

Total a pagar seleccionado: 3,301,235

Pagar

A CONTINUACIÓN SELECCIONE EL MEDIO DE PAGO QUE DESEA UTILIZAR PARA PAGAR:

Acepto Términos y Condiciones [Click Para Ver Información](#)



CicloPAGO



ZonaSEGURA

Pago PSE - débito desde su cuenta corriente o de ahorros



El pago se efectuará utilizando los servicios de PSE, realizando el débito desde su cuenta corriente o de ahorros.

Seleccione el tipo de cliente y el banco

Tipo Cliente

CLIC PARA CONTINUAR CON EL PAGO

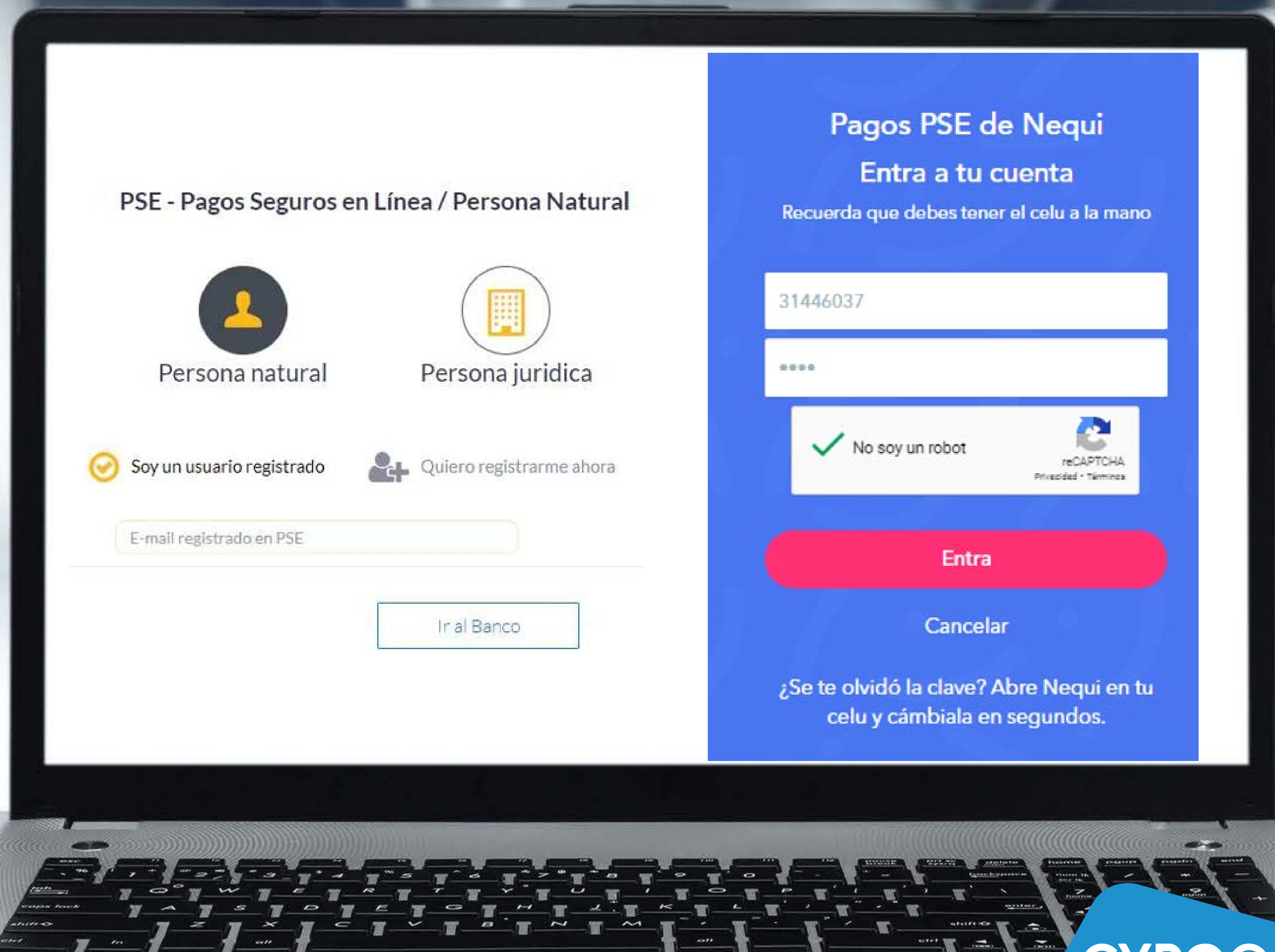
- DAVIPLATA
- NEQUI**
- RAPPIPAY
- SCOTIABANK COLPATRIA

Al presionar el botón continuar, usted ingresará al sitio WEB de su entidad financiera.
Una vez concluya el proceso de pago, no olvide regresar a nuestro sitio para finalizar adecuadamente el pago.

PAGOS NEQUI POR MEDIO PSE

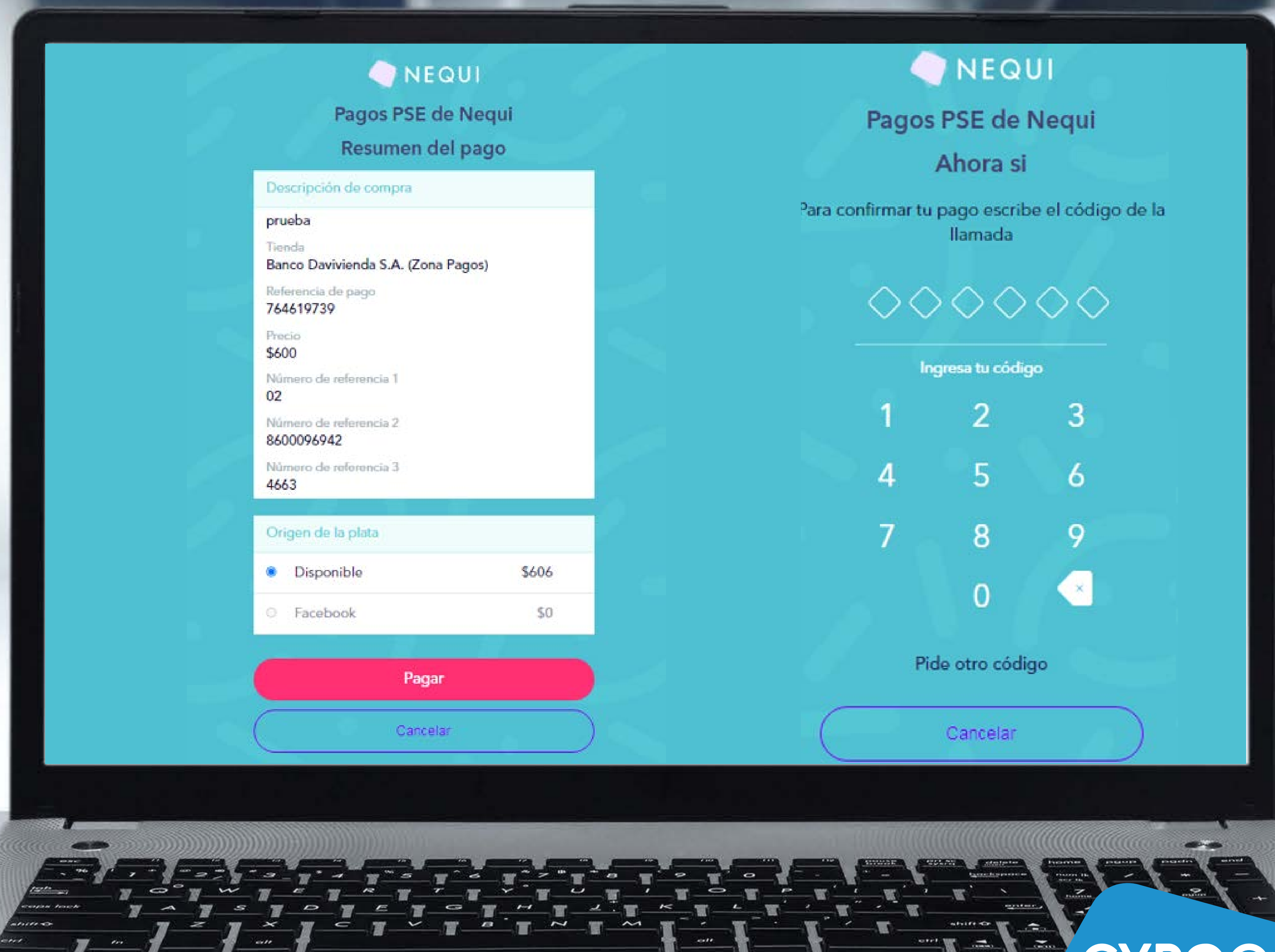
5. Si es la primera vez debes registrarte con tus datos en la opción **“Quiero registrarme ahora”**, esto es una única vez, si ya estás registrado elige la opción **“Soy un usuario registrado”** y selecciona **ir al Banco.**

6. Digita tu número celular, clave y pincha el recaptcha. Luego da clic en **Entrar.**



PAGOS NEQUI POR MEDIO PSE

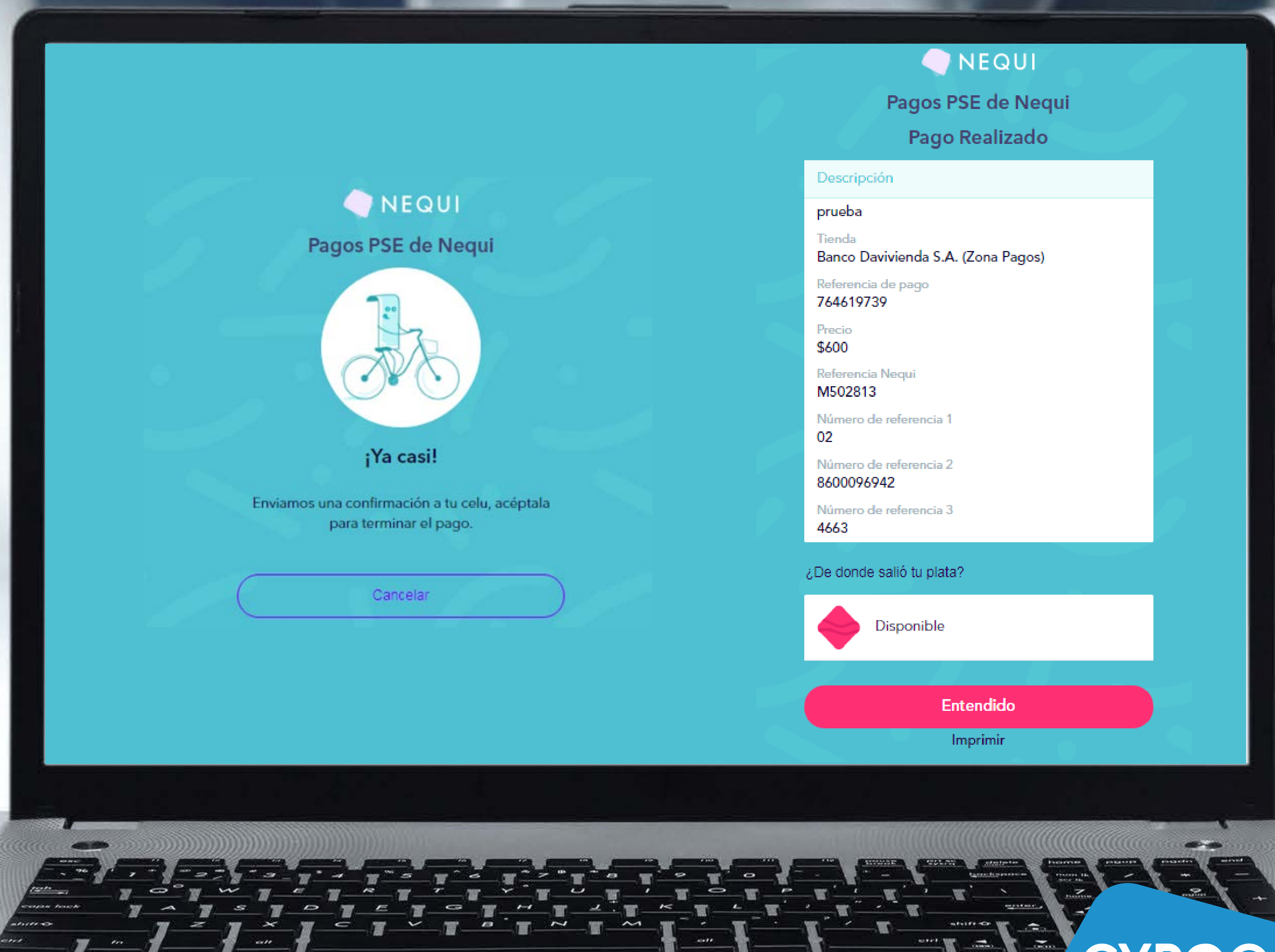
7. Selecciona de donde va a salir el dinero y da clic en **PAGAR**.
8. Acepta la confirmación en tu celular o escribe el código de la llamada.
9. Confirmación.



PAGOS NEQUI POR MEDIO PSE

5. Si es la primera vez debes registrarte con tus datos opción **“Quiero registrarme ahora”**, esto es una única vez, si ya estás registrado elige la opción **“Soy un usuario registrado”** y selecciona **ir al Banco.**

6. Digita tu número celular, clave y pincha el recaptcha. Luego da clic en **Entrar.**



PAGOS EN LÍNEA

Se ha habilitado el convenio de recaudo de **CYRGO** para correspondales **Baloto**.

- **VIA Baloto** cuenta con más 13.500 terminales ubicadas en más de 1.100 municipios a nivel nacional.
- Única red comercial con presencia en todos los canales de venta, llegando a cerca del 96% de la población colombiana.
- Transacciones desde 1.000 pesos hasta 1.000.000

¿COMO HACER PAGOS VIA BALOTO?

1. Acércate al punto Vía Baloto más cercano.
2. Por favor indica nuestro convenio **BALOTO - DAVIVIENDA** el cual es 950154.
3. Por favor indica el número de convenio del comercio **CYRGO - BALOTO** el cual es 1401561.
4. Cuando te pregunte el número de referencia por favor indica tu número de identificación.
5. Recibe tu soporte de pago e infórmale al comercial que te atendió.

